

QUIVOGNE

CEE

Ø560

Ø560

1,05 - 2,38 m

**PXVI****MECHANIKUSAN
ÁLLÍTHATÓ****TÁRCSÁS BORONA A SZŐLÉSZETEK ÉS GYÜMÖLCSÖSÖK RÉSZÉRE****LEGFONTOSABB JELLEMZŐK**

- 1,05 - 2,38 m munkaszélesség
- 40 - 70 LE-s traktorokhoz
- 3 - 12 cm munkamélység
- Erősített kivitelű hordozóváz
- 4 db, 'X' elrendezésű tárcsasor
- Állítható munkaszélesség

ALAPFELSZERELTSÉG

- KAT 1N, I és II kivitelű, erősített függesztés
- 40x40 mm-es tárcsatengely
- Ø 560 x 5 mm-es, elől csipkézett, hátul sima tárcsalapok sárkaparóval és 215 mm tárcsaosztással
- Központi lazító kapa fordítható lándzsával és szárnyas késsel
- Mechanikus munkaszélesség állítás
- Háromszorosan tömített acélöntvény csapágyház (19kg)

KIEGÉSZÍTŐ LEHETŐSÉGEK

- Hidraulikus munkaszélesség állítás
- Állítható oldalsó terelőlemezek
- Ø 510 x 4,3 mm tárcsalapok
- Ø 510 mm szélső tárcsa a Ø 560 mm helyett
- PXVI 12 toldat PXVI 16 típus eléréséhez

ALKALMAZÁSI LEHETŐSÉGEK / ERŐSSÉGEK

- A PXVI tárcsás borona kifejezetten a szőlészetek és gyümölcsösök sorközeiben történő munkavégzésre lett kifejlesztve.
- Az egy tárcsalevélre eső nagy súly garantálja a jó talajba hatolást és az optimális munkavégzést.
- A munkaszélesség mechanikusan vagy opcionálisan hidraulikusan állítható.






*Mechanikus munkaszélesség állítás**Hátsó tárcsasorok**Középső lazító kapa, előre vagy hátra szerelhető*

PXVI: Ø 560 mm x 5 mm-es csipkézett (elől) és sima (hátsul) tárcsalevelek*, 215 mm tárcsaosztás

Típus	Cikkszám	Munkaszélesség (cm)	Tárcsalapok (db)	Csapágy (db)	Súly (kg)	Vonóerő (LE)
PXVI 8	M 1220 010	105 – 148	8	4	669	40 - 50
PXVI 12	M 1220 011	148 – 198	12	8	709	40 - 50
PXVI 16	M 1220 012	188 – 238	16	8	797	50 - 70

* Kérésre, felár ellenében a hátsó sor is szerelhető csipkézett lapokkal
Kérésre a sima és csipkézett tárcsalapok vegyesen is szerelhetők

KIEGÉSZÍTŐ LEHETŐSÉGEK A PXVI TÁRCSÁHOZ

	Cikkszám	Súly (kg)	
 Ø560	Ø 560 x 5 mm-es csipkézett tárcsák a hátsó sorban is (db)	E 1220 500	-
	Hidraulikus munkaszélesség állítás	E 1220 501	98
	Állítható oldalsó terelőlemez (1 pár)	E 1220 502	30
	Ø 510 mm-es szélső tárcsák (4 db) az Ø 560 mm-es tárcsák helyett	E 1220 503	-
	PXVI 12 toldás PXVI 16 típushoz (+ 4 db tárcsa)	E 1220 510	88

